






VÝPIS TRUHLÁŘSKÝCH A ZÁMEČN. VÝROBKŮ			PODLAŽÍ					
OZN.	SCHEMA	POPIS		1.NP	2.NP	3.NP	4.NP	Σ
4	600/600 mm  Viz poznámka dole	Okno vnější, dřevěné, atypické, dovnitř otevíravé, 1 x otevíravé křídlo. Vzhled dle stávajících oken. materiál: dřevěné lepené profily barva: vně + zevnitř bílá matná sklo: izolační dvojsklo kování: O kování, kliky – hliníkové parapet: vnitřní – stáv. – keramická dlažba vnější – nový – bílý lakovaný plech (š. 200 mm) koefic. prostupu tepla celého výrobku: U = 1,6 W/m2K					2	2
5	900/1150 mm  Viz poznámka dole	Okno vnější, dřevěné, atypické, dovnitř otevíravé, 1 x otevíravé a sklápěcí křídlo. Vzhled dle stávajících oken. materiál: dřevěné lepené profily barva: vně + zevnitř bílá matná sklo: izolační dvojsklo kování: OS kování, kliky – hliníkové parapet: vnitřní – nový – bílé lamino (š. 100 mm) vnější – nový – bílý lakovaný plech (š. 500 mm) + vnitřní žaluzie koefic. prostupu tepla celého výrobku: U = 1,6 W/m2K					8	8
6	780/1400 mm  Viz poznámka dole	Střešní okno dřevěné Velux GGL M 08, kyvné s ventilační klapkou, lemování EDH elox. hliník barva: bílá, řada Whiteline sklo – izolační dvojsklo kování – obyč. + vnitřní žaluzie koef. prostupu tepla celého výrobku: Uw = 1,6 W/m2K					8	8

POZNÁMKA:

ROZMĚRY VŠECH VÝPLNÍ OKENNÍCH OTVORŮ NUTNO PŘEMĚŘIT PŘÍMO NA MÍSTĚ!